









47th Artistic Gymnastics World Championships 2017
Montréal (CAN)



Men's Individual Qualifications

MON 2 OCT 2017

Individual Results after Subdivision 3

Rank	Bib	Name	NOC	Code							Total
					Score Rk Pen	Score Rk Pen	Score Rk Pen	Score Rk Pen	Score Rk Pen	Score Rk Pen	
1	157	LARDUET Manrique	CUB	D	6.000 14.466 (6)	5.800 14.200 (14)	6.100 14.200 (18)	5.600 14.900 (3)	6.400 15.200 (3)	6.300 13.733 (11)	86.699
				E	8.466	8.400	8.100	9.300	8.800	7.433	
2	145	XIAO Ruoteng	CHN	D	5.900 14.166 (8)	6.100 14.866 (4)	5.700 13.933 (30)	5.600 14.766 (6)	6.000 14.800 (7)	5.900 13.766 (10)	86.297
				E	8.266	8.766	8.233	9.266 -0.1	8.800	7.866	
3	295	BELYAVSKIY David	RUS	D	5.800 13.933 (15)	6.400 14.666 (6)	5.500 14.133 (22)	5.600 13.833 (35)	6.400 15.066 (4)	5.800 14.208 (4)	85.839
				E	8.233 -0.1	8.266	8.633	8.533 -0.3	8.666	8.408	
4	244	SHIRAI Kenzo	JPN	D	7.200 15.766 (1)	5.300 13.233 (31)	5.700 13.766 (34)	5.600 15.233 (1)	6.000 14.666 (12)	5.600 13.033 (28)	85.697
				E	8.566	7.933	8.066	9.633	8.666	7.433	
5	328	VERNIAIEV Oleg	UKR	D	6.000 13.233 (36)	6.600 14.733 (5)	5.500 13.800 (32)	5.600 14.833 (5)	6.700 15.466 (1)	6.000 13.366 (18)	85.431
				E	7.433 -0.2	8.133	8.300	9.233	8.766	7.366	
6	142	LIN Chaopan	CHN	D	6.200 14.100 (10)	5.800 13.833 (18)	5.300 13.783 (33)	5.600 14.333 (21)	6.400 15.000 (5)	6.200 13.466 (13)	84.515
				E	8.200 -0.3	8.033	8.483	8.733	8.600	7.266	
7	332	MOLDAUER Yul	USA	D	5.800 14.700 (3)	5.600 13.066 (34)	5.700 14.300 (15)	5.200 14.566 (12)	6.000 14.633 (13)	5.300 13.066 (24)	84.331
				E	8.900	7.466	8.600	9.366	8.633	7.766	
8	195	WILSON Nile	GBR	D	5.500 14.133 (9)	4.800 12.900 (41)	5.700 14.200 (17)	5.200 14.466 (18)	5.800 14.200 (21)	6.100 13.933 (7)	83.832
				E	8.633	8.100	8.500	9.266	8.400	7.833	
9	303	BRAEGGER Pablo	SUI	D	5.600 13.566 (27)	5.400 13.266 (30)	4.600 13.200 (42)	5.200 14.533 (13)	6.400 14.800 (8)	6.800 14.433 (1)	83.798
				E	8.266 -0.3	7.866	8.600	9.333	8.400	7.633	
10	299	NAGORNYI Nikita	RUS	D	6.700 13.666 (25)	5.600 13.800 (20)	6.000 14.566 (9)	5.200 12.766 (71)	5.900 13.900 (29)	5.600 13.900 (9)	82.598
				E	6.966	8.200	8.566	7.566	8.000	8.300	
11	109	DAVTYAN Artur	ARM	D	4.700 13.233 (34)	5.400 13.866 (17)	5.700 14.166 (19)	5.600 13.600 (43)	4.500 13.733 (34)	4.300 12.766 (34)	81.364
				E	8.533	8.466	8.466	8.100 -0.1	9.233	8.466	
12	159	GEORGIU Marios	CYP	D	5.500 12.733 (52)	6.100 14.333 (12)	4.600 12.966 (48)	4.800 14.000 (31)	5.600 14.100 (24)	5.600 13.100 (22)	81.232
				E	7.333 -0.1	8.233	8.366	9.200	8.500	7.500	
13	200	HERDER Philipp	GER	D	5.800 13.766 (19)	5.300 13.033 (35)	5.400 13.200 (44)	5.200 14.100 (25)	6.000 13.866 (31)	5.300 11.866 (61)	79.831
				E	7.966	7.733	7.800	8.900	7.866	6.566	
14	261	CERDA Kevin	MEX	D	5.700 14.000 (12)	4.900 12.633 (47)	5.400 12.900 (50)	4.800 13.900 (34)	5.200 12.366 (59)	6.200 13.433 (15)	79.232
				E	8.300	7.733	7.500	9.100	7.166	7.233	
15	305	YUSOF Eddy	SUI	D	5.600 13.933 (14)	4.800 11.333 (77)	5.600 14.133 (23)	5.600 14.266 (23)	6.000 12.833 (48)	5.200 12.566 (39)	79.064
				E	8.333	6.533	8.533	8.666	6.833	7.366	
16	135	CLAY Zachary	CAN	D	5.200 12.500 (56)	5.500 13.066 (33)	5.400 13.700 (36)	4.800 13.300 (55)	5.500 13.200 (41)	5.400 12.866 (33)	78.632
				E	7.300	7.566	8.300	8.500	7.700	7.466	
17	176	PLATA RODRIGUEZ Joel	ESP	D	5.800 13.733 (22)	5.100 10.666 (89)	4.800 12.933 (49)	4.800 13.600 (43)	5.400 13.900 (28)	5.800 12.600 (38)	77.432
				E	7.933	5.566	8.133	8.800	8.500	6.800	
18	272	GIACHINO Pietro	NOR	D	5.000 13.200 (37)	5.400 13.666 (22)	3.700 12.100 (69)	4.000 12.900 (67)	5.400 12.300 (61)	5.500 13.133 (21)	77.299
				E	8.200	8.266	8.400	8.900	6.900	7.633	
19	234	BECKFORD Reiss	JAM	D	5.500 13.466 (28)	4.700 11.933 (65)	5.300 13.500 (37)	4.600 13.533 (46)	5.400 13.766 (33)	4.200 11.033 (79)	77.231
				E	8.066 -0.1	7.233	8.200	9.033 -0.1	8.366	6.833	
20	126	SANUVONH Dzianis	BLR	D	5.300 13.300 (33)	4.600 12.000 (62)	4.500 11.900 (72)	5.200 14.366 (20)	5.200 13.766 (32)	5.200 11.400 (73)	76.732
				E	8.100 -0.1	7.400	7.400	9.166	8.566	6.200	
21	123	GENTGES Maxime	BEL	D	5.100 13.600 (26)	5.500 12.900 (42)	4.700 12.166 (67)	4.800 12.266 (81)	5.200 12.466 (56)	5.200 12.966 (30)	76.364
				E	8.500	7.400	7.466	7.766 -0.3	7.266	7.766	
22	258	TRAMS Rihards	LAT	D	4.800 13.100 (42)	5.600 12.966 (38)	4.100 12.100 (70)	4.800 13.458 (48)	4.300 12.100 (68)	4.300 12.200 (49)	75.924
				E	8.300	7.366	8.000	8.958 -0.3	7.800	7.900	
23	197	KUZOVKOV Konstantin	GEO	D	5.500 13.200 (38)	4.600 12.500 (49)	4.300 12.466 (59)	4.800 14.000 (31)	4.700 11.933 (72)	3.900 11.816 (62)	75.915
				E	7.700	7.900	8.166	9.200	7.233	7.916	
24	289	COTUNA Vlad Bogdan	ROU	D	5.900 13.400 (29)	5.000 10.600 (90)	5.500 13.300 (39)	4.800 13.000 (63)	6.000 13.033 (44)	5.700 12.433 (44)	75.766
				E	7.500	5.600	7.800	8.500 -0.3	7.033	6.733	











47th Artistic Gymnastics World Championships 2017
Montréal (CAN)



Men's Individual Qualifications

MON 2 OCT 2017

Individual Results after Subdivision 3

Rank	Bib	Name	NOC	Code							Total
					Score Rk Pen	Score Rk Pen	Score Rk Pen	Score Rk Pen	Score Rk Pen	Score Rk Pen	
25	171	ELZAMZAMY Abdelrahman	EGY	D	5.200 <u>11.733</u> (71)	5.100 12.833 (43)	6.100 14.100 (25)	4.800 13.833 (35)	5.500 12.266 (63)	4.500 9.666 (91)	74.431
				E	6.533	7.733	8.000	9.033	6.766	5.166	
26	108	VILLAFANE Daniel	ARG	D	5.400 13.000 (46)	4.300 11.066 (79)	6.000 13.100 (47)	5.200 <u>14.100</u> (25)	5.000 12.066 (70)	4.100 10.966 (82)	74.298
				E	7.600	6.766	7.100	8.900	7.066	6.866	
27	218	KARDOS Botond	HUN	D	5.800 11.866 (68)	5.400 <u>12.066</u> (60)	4.600 13.200 (42)	5.200 13.133 (58)	4.700 12.033 (71)	5.400 11.766 (64)	74.064
				E	6.066	6.666	8.600	7.933	7.333	6.366	
28	228	REINHARDSSON Valgard	ISL	D	4.700 12.700 (53)	3.300 11.733 (70)	4.400 12.466 (61)	4.800 <u>13.633</u> (41)	4.400 11.266 (86)	4.600 12.166 (53)	73.964
				E	8.000	8.433	8.066	8.833	6.866	7.566	
29	223	SINGH Yogeshwar	IND	D	5.200 11.900 (66)	4.600 11.933 (64)	4.000 11.333 (80)	5.200 13.800 (38)	4.500 12.766 (50)	4.400 <u>11.633</u> (67)	73.365
				E	6.700	7.333	7.633 -0.3	8.700 -0.1	8.266	7.233	
30	230	SOROKINE Michael	ISR	D	4.900 13.233 (35)	4.800 10.733 (87)	4.000 11.833 (74)	4.000 12.933 (64)	4.800 <u>12.366</u> (58)	5.000 12.166 (54)	73.264
				E	8.333	5.933	7.833	9.033 -0.1	7.566	7.166	
31	274	KALVOE Odin	NOR	D	5.600 13.000 (47)	4.900 <u>12.100</u> (59)	4.400 11.733 (75)	4.800 12.566 (76)	4.500 11.533 (82)	4.300 12.266 (46)	73.198
				E	7.500 -0.1	7.200	7.333	7.766	7.033	7.966	
32	284	ALMEIDA Bernardo	POR	D	5.300 11.700 (74)	4.700 12.033 (61)	4.900 13.100 (46)	4.000 12.933 (64)	3.900 <u>11.866</u> (73)	4.800 11.433 (72)	73.065
				E	6.800 -0.4	7.333	8.200	8.933	7.966	6.633	
33	132	ALEKSANDROV Yordan	BUL	D	4.900 12.400 (58)	4.500 <u>8.766</u> (97)	4.500 12.233 (66)	4.800 12.800 (70)	5.300 13.500 (37)	5.400 12.966 (31)	72.665
				E	7.600 -0.1	4.266	7.733	8.000	8.200	7.566	
34	307	KALLANVAARA Pontus	SWE	D	4.800 10.666 (85)	4.600 10.966 (83)	4.200 <u>12.466</u> (58)	4.000 12.700 (73)	4.400 13.258 (39)	4.800 12.400 (45)	72.456
				E	5.866	6.366	8.266	8.700	8.858	7.600	
35	338	FUENMAYOR Jostyn	VEN	D	5.100 11.966 (65)	4.300 9.133 (96)	5.600 12.433 (64)	4.800 <u>13.333</u> (52)	5.100 12.333 (60)	5.300 12.466 (43)	71.664
				E	6.866	4.833	6.833	8.833 -0.3	7.533 -0.3	7.166	
36	196	GOVOROV Dmitrii	GEO	D	5.000 11.700 (73)	5.000 12.133 (56)	3.600 11.366 (79)	5.200 <u>12.900</u> (67)	4.300 10.966 (91)	4.200 12.000 (57)	71.065
				E	7.000 -0.3	7.133	7.766	7.700	6.666	7.800	
37	309	VANSTROEM Kim	SWE	D	5.300 12.800 (51)	4.100 8.666 (99)	3.900 <u>11.833</u> (73)	4.000 12.333 (80)	4.000 12.133 (67)	4.200 12.500 (42)	70.265
				E	7.500	4.566	7.933	8.633 -0.3	8.133	8.300	
38	170	ELMARAGHY Ahmed	EGY	D	4.900 <u>9.700</u> (89)	4.800 11.233 (78)	4.800 12.166 (68)	5.200 13.066 (59)	5.300 11.500 (83)	5.400 12.200 (51)	69.865
				E	5.100 -0.3	6.433	7.366	7.866	6.200	6.800	
39	163	FUGLSIG Joao	DEN	D	4.100 11.133 (82)	3.700 11.433 (76)	3.500 <u>11.466</u> (78)	5.200 12.700 (73)	4.200 12.366 (57)	3.600 10.700 (86)	69.798
				E	7.033	7.733	7.966	7.500	8.166	7.100	
40	224	VERMA Siddharth	IND	D	4.800 10.333 (87)	4.800 11.466 (75)	4.200 11.033 (82)	4.800 13.633 (41)	4.700 11.866 (74)	4.300 <u>11.166</u> (77)	69.497
				E	5.733 -0.2	6.666	6.833	8.833	7.166	6.866	
41	318	FOX Joseph	TTO	D	4.700 12.666 (55)	4.300 9.766 (93)	3.300 10.266 (88)	4.000 12.566 (76)	4.600 12.233 (65)	3.700 <u>10.766</u> (85)	68.263
				E	7.966	5.466	6.966	8.566	7.633	7.066	
42	227	GUNNARSSON Jon	ISL	D	4.400 11.600 (76)	2.800 7.833 (102)	4.500 11.700 (76)	4.000 <u>12.466</u> (78)	4.000 12.600 (53)	3.600 12.000 (56)	68.199
				E	7.200	5.033	7.200	8.466	8.600	8.400	
43	308	SOOS Christopher	SWE	D	5.500 12.233 (62)	4.100 8.566 (101)	3.800 <u>10.900</u> (86)	4.800 13.033 (61)	4.200 11.466 (84)	4.300 11.300 (74)	67.498
				E	7.333 -0.6	4.466	7.100	8.333 -0.1	7.266	7.000	
44	121	AGHARZAYEV Murad	AZE	D	2.600 5.200 (93)	5.100 12.000 (63)	4.600 11.633 (77)	4.800 <u>13.833</u> (35)	4.700 11.600 (78)	4.200 11.033 (79)	65.299
				E	6.900 -4.3	6.900	7.033	9.133 -0.1	6.900	6.833	
45	172	MOHAMED Omar	EGY	D	5.800 <u>11.466</u> (77)	5.400 12.400 (53)		5.200 13.333 (52)	5.100 13.133 (43)	4.400 11.666 (65)	61.998
				E	5.766 -0.1	7.000		8.133	8.033	7.266	
46	187	FRASCA Loris	FRA	D		4.900 12.166 (55)	4.700 12.733 (53)	5.600 14.666 (10)	5.300 <u>11.566</u> (81)	5.100 10.833 (84)	61.964
				E		7.266	8.033	9.166 -0.1	6.266	5.733	
47	262	de LUNA Fabian	MEX	D		4.200 10.866 (86)	5.800 <u>14.100</u> (24)	5.200 13.366 (51)	5.400 12.200 (66)	3.900 10.900 (83)	61.432
				E		6.666	8.300	8.266 -0.1	6.800	7.000	
48	287	MOSA Ahmed	QAT	D	4.700 7.266 (91)	3.400 9.433 (95)	3.900 11.000 (83)	4.000 12.133 (82)	3.700 10.866 (93)	4.500 <u>10.700</u> (87)	61.398
				E	3.766 -1.2	6.033	7.100	8.233 -0.1	7.166	6.200	






47th Artistic Gymnastics World Championships 2017
Montréal (CAN)



Men's Individual Qualifications

MON 2 OCT 2017

Individual Results after Subdivision 3

Rank	Bib	Name	NOC Code													Total
				Score	Rk Pen	Score	Rk Pen	Score	Rk Pen	Score	Rk Pen	Score	Rk Pen	Score	Rk Pen	
49	264	VALLE Joshua	MEX	D 4.900 11.400 (78) E 6.500		D 3.600 8.566 (100) E 4.966		D 5.100 12.433 (63) E 7.333		D 5.200 14.300 (22) E 9.100		D 4.800 13.133 (42) E 8.333				59.832
50	236	LEWIS Stephen	JAM	D 5.000 12.266 (60) E 7.266		D 4.700 11.066 (80) E 6.366		D 3.600 11.266 (81) E 7.666		D 4.800 13.466 (47) E 8.666		D 4.200 11.433 (85) E 7.233				59.497
51	335	WHITTENBURG Donnell	USA	D 6.400 15.033 (2) E 8.633				D 6.100 14.633 (8) E 8.533		D 5.200 14.066 (29) E 8.866		D 6.300 14.766 (9) E 8.466				58.498
52	337	SHAULOV Eduard	UZB	D 4.600 10.133 (88) E 5.833 -0.3		D 4.300 12.108 (58) E 7.808				D 4.000 13.166 (57) E 9.166		D 4.600 11.733 (77) E 7.133	D 3.900 9.466 (92) E 5.866 -0.3			56.606
53	336	KADIROV Timur	UZB	D 4.700 11.800 (69) E 7.100		D 5.100 11.866 (68) E 6.766				D 4.800 13.333 (52) E 8.533		D 4.800 11.100 (90) E 6.300	D 4.100 8.400 (94) E 4.300			56.499
54	324	PAKHNIUK Petro	UKR	D 6.100 12.966 (48) E 7.166 -0.3						D 4.800 13.800 (38) E 9.000		D 5.800 14.300 (19) E 8.500	D 5.000 13.033 (27) E 8.033			54.099
55	136	COURNOYER Rene	CAN	D 4.700 12.033 (64) E 7.633 -0.3				D 5.200 13.900 (31) E 8.700		D 5.200 14.166 (24) E 9.066 -0.1		D 5.500 13.966 (27) E 8.466				54.065
56	191	HALL James	GBR	D 5.900 13.733 (20) E 8.133 -0.3		D 6.100 13.833 (19) E 7.733						D 5.900 14.100 (25) E 8.200	D 5.400 11.933 (59) E 6.533			53.599
57	288	BATAGA Cristian Ioan	ROU	D 5.600 13.133 (41) E 7.533		D 5.900 12.500 (50) E 6.600		D 5.300 12.633 (56) E 7.333		D 5.200 14.066 (29) E 8.966 -0.1						52.332
58	317	YU Chao Wei	TPE	D 5.400 11.800 (70) E 6.500 -0.1				D 5.800 14.033 (26) E 8.233		D 5.200 12.866 (69) E 7.666		D 4.800 12.566 (54) E 7.766				51.265
59	167	WINTHER Joachim	DEN	D E		D 3.800 11.666 (72) E 7.866		D 3.800 12.066 (71) E 8.266				D 3.800 12.066 (69) E 8.266	D 4.000 11.466 (70) E 7.466			47.264
60	310	AEADWONG Nattipong	THA	D 4.500 11.266 (80) E 6.766		D 4.800 11.033 (82) E 6.233		D 3.700 10.566 (87) E 6.866		D 5.200 12.700 (73) E 7.600 -0.1						45.565
61	235	FAULK Caleb	JAM	D E		D 3.800 10.866 (85) E 7.066		D 5.000 12.700 (55) E 7.700				D 4.400 10.966 (92) E 6.566	D 4.800 10.433 (89) E 5.633			44.965
62	246	UCHIMURA Kohei	JPN	D E				D 5.700 14.000 (27) E 8.300		D 5.800 15.166 (2) E 9.366		D 6.200 14.033 (26) E 7.833				43.199
63	245	TANIGAWA Wataru	JPN	D 5.900 13.166 (39) E 7.366 -0.1				D 6.000 14.433 (12) E 8.433				D 6.000 14.733 (10) E 8.733				42.332
64	329	YUDENKOV Yevgen	UKR	D 5.600 13.733 (21) E 8.133				D 6.200 14.000 (28) E 7.800				D 5.800 14.400 (17) E 8.600				42.133
65	158	LERU Randy	CUB	D 6.000 13.333 (30) E 7.433 -0.1								D 6.100 14.466 (15) E 8.366	D 6.200 14.000 (5) E 7.800			41.799
66	304	HEGI Oliver	SUI	D E		D 6.000 12.633 (48) E 6.633						D 6.400 14.466 (16) E 8.066	D 6.200 14.333 (3) E 8.133			41.432
67	248	KARIMI Milad	KAZ	D 6.100 14.325 (7) E 8.225								D 5.800 12.666 (52) E 6.866	D 6.200 13.433 (15) E 7.233			40.424
68	113	MASON STEPHENS Clay	AUS	D 5.900 12.833 (50) E 7.033 -0.1						D 5.200 14.433 (19) E 9.233		D 5.600 12.833 (47) E 7.233				40.099
69	202	RITTSCHIK Ivan	GER	D E		D 6.400 13.033 (36) E 6.633						D 5.500 13.466 (38) E 7.966	D 5.700 13.266 (20) E 7.566			39.765
70	330	KIMBLE Marvin	USA	D E		D 5.500 11.500 (74) E 6.000						D 5.900 14.300 (20) E 8.400	D 6.200 13.933 (8) E 7.733			39.733
71	139	PAYNE Jackson	CAN	D E		D 5.600 12.133 (57) E 6.533						D 5.800 14.133 (23) E 8.333	D 6.000 13.000 (29) E 7.000			39.266
72	250	MUSSAYEV Akim	KAZ	D 5.600 13.666 (24) E 8.066		D 5.500 13.666 (23) E 8.166						D 4.300 11.566 (80) E 7.266				38.898





47th Artistic Gymnastics World Championships 2017
Montréal (CAN)



Men's Individual Qualifications

MON 2 OCT 2017

Individual Results after Subdivision 3

Rank	Bib	Name	NOC	Code							Total
					Score Rk Pen	Score Rk Pen	Score Rk Pen	Score Rk Pen	Score Rk Pen	Score Rk Pen	
73	114	MERCIECA Michael	AUS	D E		4.900 12.433 (52) 7.533			5.200 13.233 (40) 8.033	5.700 13.100 (23) 7.400	38.766
74	127	YAKAULEU Ilya	BLR	D E	5.700 10.666 (86) 5.166 -0.2		5.600 13.400 (38) 7.800	5.600 14.633 (11) 9.033			38.699
75	273	HEGGENSNES Sofus	NOR	D E	5.200 12.433 (57) 7.433 -0.2	4.900 13.066 (32) 8.166	4.600 12.800 (52) 8.200				38.299
76	106	MARTINEZ ERAZUN Osvaldo	ARG	D E			4.800 12.566 (57) 7.766		5.100 12.266 (62) 7.166	5.300 13.458 (14) 8.158	38.290
77	174	ABAD Nestor	ESP	D E	5.800 13.900 (17) 8.200 -0.1				5.000 11.866 (75) 6.866	6.100 12.266 (48) 6.166	38.032
78	314	HSU Ping Chien	TPE	D E		5.700 14.333 (11) 8.633			4.900 10.700 (94) 5.800	4.900 12.600 (37) 7.700	37.633
79	275	WIBYE Harald Grimsrud	NOR	D E				4.000 13.066 (59) 9.066	5.000 12.900 (45) 7.900	4.500 11.066 (78) 6.566	37.032
80	116	REMKES Christopher	AUS	D E	6.500 13.066 (43) 7.066 -0.5	5.200 10.200 (91) 5.000		5.600 13.566 (45) 7.966			36.832
81	133	DIMITROV Dimitar	BUL	D E	5.800 12.700 (54) 7.400 -0.5	4.000 9.633 (94) 5.633		5.200 14.100 (25) 8.900			36.433
82	285	ROMERO Diogo	POR	D E		4.700 11.933 (65) 7.233			4.700 12.800 (49) 8.100	4.400 11.666 (65) 7.266	36.399
83	283	ALMEIDA Simao	POR	D E	3.800 9.600 (90) 6.200 -0.4		4.600 12.700 (54) 8.100		4.900 13.500 (36) 8.600		35.800
84	311	SURINTORNTA Tikumporn	THA	D E	4.800 13.033 (44) 8.233		5.000 10.933 (85) 5.933			3.700 11.766 (63) 8.066	35.732
85	339	FUENTES BUSTAMANTE	VEN	D E		6.100 11.766 (69) 5.666			4.800 10.400 (95) 5.600	6.100 12.566 (41) 6.466	34.732
86	342	DO Vu Hung	VIE	D E	5.800 11.866 (67) 6.366 -0.3	4.000 11.600 (73) 7.600	3.600 10.933 (84) 7.333				34.399
87	103	AREAN Andres Alejandro	ARG	D E	5.100 11.100 (83) 6.100 -0.1	4.500 10.000 (92) 5.500			5.000 11.833 (76) 6.833		32.933
88	104	GUTIERREZ Franco	ARG	D E		4.400 7.308 (103) 2.908		4.400 11.733 (83) 7.633 -0.3		4.900 11.533 (69) 6.633	30.574
89	333	NADDOUR Alexander	USA	D E		6.400 14.966 (3) 8.566	6.000 14.633 (7) 8.633				29.599
90	326	RADIVILOV Igor	UKR	D E			6.300 14.733 (6) 8.433	5.600 14.700 (8) 9.100			29.433
91	334	PENEV Eddie	USA	D E	6.200 14.633 (5) 8.433			5.200 14.533 (13) 9.333			29.166
92	201	NGUYEN Marcel	GER	D E			5.900 14.166 (20) 8.266		6.500 14.933 (6) 8.433		29.099
93	343	le Thanh Tung	VIE	D E				5.600 14.533 (13) 8.933	5.900 14.200 (22) 8.300		28.733
94	194	WHITLOCK Max	GBR	D E	6.200 13.333 (31) 7.233 -0.1	6.800 15.300 (1) 8.500					28.633
95	211	VEGA LOPEZ Jorge	GUA	D E	6.000 13.833 (18) 7.933 -0.1			5.600 14.766 (6) 9.166			28.599
96	229	DOLGOPYAT Artem	ISR	D E	6.500 14.666 (4) 8.366 -0.2	5.500 13.766 (21) 8.266					28.432











47th Artistic Gymnastics World Championships 2017
Montréal (CAN)



Men's Individual Qualifications

MON 2 OCT 2017

Individual Results after Subdivision 3

Rank	Bib	Name	NOC	Code							Total
					Score Rk Pen	Score Rk Pen	Score Rk Pen	Score Rk Pen	Score Rk Pen	Score Rk Pen	
97	138	MORGAN Scott	CAN	D	5.900 14.000 (13)		6.000 14.166 (21)				28.166
				E	8.200 -0.1		8.166				
98	296	DALALOYAN Artur	RUS	D	6.300 13.333 (32)			5.600 14.683 (9)			28.016
				E	7.033			9.183 -0.1			
99	345	PHAM Phuoc Hung	VIE	D			5.300 13.166 (45)		6.300 14.700 (11)		27.866
				E			7.866		8.400		
100	292	MUNTEAN Andrei Vasile	ROU	D			5.900 13.733 (35)		5.500 13.866 (30)		27.599
				E			7.833		8.366		
101	185	AUGIS Axel	FRA	D					6.100 14.366 (18)	5.900 13.066 (25)	27.432
				E					8.266	7.166	
102	188	HRIMECHE Zachari	FRA	D		5.000 12.775 (44)		5.600 14.533 (13)			27.308
				E		7.775		8.933			
103	124	BULAUSKI Pavel	BLR	D	6.200 13.166 (40)			5.600 13.983 (33)			27.149
				E	7.066 -0.1			8.383			
104	297	ELTCOV Sergei	RUS	D		5.300 12.266 (54)			6.400 14.600 (14)		26.866
				E		6.966			8.200		
105	222	PATRA Rakesh	IND	D			5.700 13.233 (41)		4.800 12.833 (46)		26.066
				E			7.533		8.033		
106	203	TOBA Andreas	GER	D		5.700 12.933 (39)	5.600 12.900 (51)				25.833
				E		7.233	7.300				
107	164	RIISBERG Christian	DEN	D	5.200 13.033 (45)			4.000 12.733 (72)			25.766
				E	7.933 -0.1			8.733			
108	168	NIN REYES Audrys	DOM	D				6.000 13.433 (49)		5.500 12.266 (47)	25.699
				E				7.533 -0.1		6.766	
108	177	TALLON FERNANDEZ A	ESP	D		5.200 11.733 (71)	5.700 13.966 (29)				25.699
				E		6.533	8.266				
110	166	VAMMEN Helge	DEN	D		4.800 13.000 (37)			4.200 12.466 (55)		25.466
				E		8.200			8.266		
111	344	NGUYEN Tuan Dat	VIE	D	5.600 11.300 (79)			5.600 14.100 (25)			25.400
				E	5.700			8.500			
112	199	DUNKEL Nils	GER	D	5.300 12.266 (59)			4.800 13.033 (61)			25.299
				E	7.366 -0.4			8.533 -0.3			
113	216	DUDAS Norbert	HUN	D			4.300 12.466 (59)		5.300 12.766 (51)		25.232
				E			8.166		7.466		
114	186	BOULET Edgar	FRA	D	5.900 13.691 (23)					5.700 11.466 (71)	25.157
				E	7.891 -0.1					5.766	
115	238	WILLIAMS Daniel	JAM	D	4.100 11.700 (72)			4.800 13.433 (49)			25.133
				E	7.600			8.633			
116	315	TANG Chia-Hung	TPE	D	5.600 12.833 (49)					5.900 12.200 (52)	25.033
				E	7.333 -0.1					6.300	
117	115	MORGANS Mitchell	AUS	D					5.500 11.200 (89)	6.300 13.066 (26)	24.266
				E					5.700	6.766	
118	105	MARTINEZ Mauro	ARG	D	4.900 11.233 (81)			5.200 12.933 (64)			24.166
				E	6.633 -0.3			7.733			
119	134	MARINOV Hristos	BUL	D			6.100 12.466 (62)		5.100 11.600 (79)		24.066
				E			6.366		6.500		
120	247	JANTYKOV Yerbol	KAZ	D					5.700 11.266 (88)	5.500 12.566 (40)	23.832
				E					5.566	7.066	











47th Artistic Gymnastics World Championships 2017
Montréal (CAN)



Men's Individual Qualifications

MON 2 OCT 2017

Individual Results after Subdivision 3

Rank	Bib	Name	NOC	Code							Total		
					Score	Rk	Pen	Score	Rk	Pen		Score	Rk
121	263	ROJO Francisco	MEX	D E	5.000 6.700	11.700 (75)					4.800 6.766	11.566 (68)	23.266
122	209	TANTALIDIS Antonios	GRE	D E	6.000 6.366	12.266 (61)	5.500 5.400	10.900 (84)					23.166
123	293	URSACHE AA	ROU	D E		6.000 5.900	11.900 (67)				4.300 6.933	11.233 (75)	23.133
124	122	TALAS Bence	AZE	D E		4.500 6.166	10.666 (88)	5.300 7.033	12.333 (65)				22.999
125	316	TSENG Wei-Sheng	TPE	D E	4.200 3.266	7.066 (92)			5.600 8.133	13.733 (40)			20.799
126	325	PETRENKO Oleksandr	UKR	D E		5.900 5.166	11.066 (81)				5.000 4.266	9.266 (93)	20.332
127	286	ALDYANI Ahmed	QAT	D E		3.700 5.000	8.700 (98)			5.400 5.866	11.266 (87)		19.966
128	208	PETROUNIAS Eleftherios	GRE	D E			6.300 9.100	15.400 (1)					15.400
129	294	ABLIAZIN Denis	RUS	D E			6.300 9.033	15.333 (2)					15.333
130	147	ZOU Jingyuan	CHN	D E					6.600 8.633	15.233 (2)			15.233
131	144	WENG Hao	CHN	D E		6.500 8.533	15.033 (2)						15.033
132	184	AIT SAID Samir	FRA	D E			6.200 8.766	14.966 (3)					14.966
133	290	DRAGULESCU Marian	ROU	D E				5.600 9.300	14.900 (3)				14.900
134	143	LIU Yang	CHN	D E			6.300 8.500	14.800 (4)					14.800
135	193	TULLOCH Courtney	GBR	D E			6.400 8.366	14.766 (5)					14.766
136	213	NG Kiu Chung	HKG	D E			6.100 8.466	14.566 (10)					14.566
137	241	ASATO Keisuke	JPN	D E				6.000 8.633	14.533 (13)				14.533
137	312	CHEN Chih-Yu	TPE	D E			6.300 8.233	14.533 (11)					14.533
139	300	BERTONCELJ Saso	SLO	D E		6.100 8.425	14.525 (7)						14.525
140	110	DAVTYAN Vahagn	ARM	D E			6.200 8.233	14.433 (13)					14.433
140	111	MERDINYAN Harutyun	ARM	D E		6.200 8.233	14.433 (8)						14.433
142	155	UDE Filip	CRO	D E		6.000 8.400	14.400 (9)						14.400
143	125	LIKHOVITSKIY Andrey	BLR	D E		6.300 8.066	14.366 (10)						14.366
143	154	SRBIC Tin	CRO	D E						6.400 7.966	14.366 (2)		14.366











47th Artistic Gymnastics World Championships 2017
Montréal (CAN)



Men's Individual Qualifications

MON 2 OCT 2017

Individual Results after Subdivision 3

Rank	Bib	Name	NOC	Code							Total
					Score Rk Pen	Score Rk Pen	Score Rk Pen	Score Rk Pen	Score Rk Pen	Score Rk Pen	
145	173	ZAHARAN Ali	EGY	D E			6.100 14.333 (14) 8.233				14.333
145	189	TOMMASONE Cyril	FRA	D E		6.400 14.333 (13) 7.933					14.333
147	207	KONSTANTINIDIS K	GRE	D E			6.200 14.300 (16) 8.100				14.300
148	156	VLAHEK Jakov	CRO	D E		5.500 14.133 (15) 8.633					14.133
149	242	KAMEYAMA Kohei	JPN	D E		6.400 14.066 (16) 7.666					14.066
149	301	KLAVORA Rok	SLO	D E	5.700 14.066 (11) 8.366						14.066
151	243	MIYACHI Hidetaka	JPN	D E						6.200 13.966 (6) 7.766	13.966
152	215	BONCSER Krisztian	HUN	D E	6.000 13.933 (16) 7.933						13.933
153	140	PELLERIN Thierry	CAN	D E		5.800 13.658 (24) 7.858					13.658
154	101	METIDJI Hillal	ALG	D E					5.400 13.633 (35) 8.233		13.633
154	251	NARMETOV Daulet	KAZ	D E		5.600 13.633 (25) 8.033					13.633
156	217	KALLAI Zoltan	HUN	D E		5.700 13.558 (26) 7.858					13.558
157	153	SELIGMAN Robert	CRO	D E		5.800 13.533 (27) 7.733					13.533
158	313	CHEN I-Hsiang	TPE	D E		6.200 13.500 (29) 7.300					13.500
158	327	SIENICHKIN Andrii	UKR	D E		5.500 13.500 (28) 8.000					13.500
160	331	MIKULAK Samuel	USA	D E						6.100 13.466 (12) 7.366	13.466
161	112	BULL Tyson	AUS	D E						5.900 13.400 (17) 7.500	13.400
162	220	VECSERNYES David	HUN	D E						5.900 13.333 (19) 7.433	13.333
163	214	SHEK Wai Hung	HKG	D E				5.200 13.300 (55) 8.100			13.300
164	107	MOLINARI Federico	ARG	D E			6.200 13.266 (40) 7.066				13.266
165	204	CHATZIEFSTATHIOU	GRE	D E		6.000 12.933 (40) 6.933					12.933
166	198	BRETSCHNEIDER Andreas	GER	D E						5.300 12.866 (32) 7.566	12.866
167	221	BAHADUR Dhan	IND	D E		5.600 12.766 (45) 7.166					12.766
168	249	KURBANOV Nariman	KAZ	D E		5.100 12.733 (46) 7.633					12.733





47th Artistic Gymnastics World Championships 2017
Montréal (CAN)



Men's Individual Qualifications
MON 2 OCT 2017

Individual Results after Subdivision 3

Rank	Bib	Name	NOC	Code							Total
					Score Rk Pen	Score Rk Pen	Score Rk Pen	Score Rk Pen	Score Rk Pen	Score Rk Pen	
169	298	IGNATYEV Nikita	RUS	D E						5.500 12.700 (35) 7.200	12.700
170	190	FRASER Joe	GBR	D E						5.400 12.633 (36) 7.233	12.633
171	219	SELMECZI Bank	HUN	D E		5.900 12.500 (50) 6.600					12.500
172	265	JAMIYANKHUU Nomondalai	MGL	D E				4.800 12.400 (79) 7.600			12.400
173	192	PURVIS Daniel	GBR	D E					5.500 12.266 (63) 6.766		12.266
174	162	BUUS Jacob	DEN	D E						5.100 12.200 (50) 7.100	12.200
175	165	RYDBERG Kasper	DEN	D E	5.100 12.133 (63) 7.333 -0.3						12.133
176	205	ILIOPOULOS Nikolaos	GRE	D E						5.600 12.100 (55) 6.500	12.100
177	146	ZHANG Chenglong	CHN	D E						5.800 12.000 (58) 6.200	12.000
178	137	LYTWYN Kevin	CAN	D E						5.500 11.933 (60) 6.433	11.933
179	175	LOPEZ Ruben	ESP	D E						4.500 11.233 (76) 6.733	11.233
180	102	REGHIB Mohamed	ALG	D E						5.400 11.000 (81) 5.600	11.000
181	206	KONSTANTINIDIS C	GRE	D E	5.900 10.866 (84) 5.766 -0.8						10.866
182	291	GROZA Andrei Ioan	ROU	D E						3.000 10.633 (88) 7.633	10.633
183	152	KOVACEVIC Anton	CRO	D E						5.200 9.866 (90) 4.666	09.866
184	237	TAI Nicholas	JAM	D E						3.600 7.666 (95) 4.066	07.666

Note:
Underlined totals indicate starting apparatus

Legend:
D Difficulty E Execution Pen. Penalty

Floor Exercise Pommel Horse Rings Vault Parallel Bars Horizontal Bar

LONGINES Official Results Provider

