









**44th ARTISTIC GYMNASTICS  
WORLD CHAMPIONSHIPS in Antwerp (BEL)**



**Men's  
Qualification**

MON 30 SEP 2013

**Intermediate Individual Results after Subdivision 2**

Rank	Bib Name	NOC Code								Total
				Score Rk Pen	Score Rk Pen	Score Rk Pen	Score Rk Pen	Score Rk Pen	Score Rk Pen	
1	545 MIKULAK S	USA	D E	6.200 15.033 (4) 8.933 0.1	6.000 14.233 (18) 8.233	6.000 14.700 (9) 8.700	5.600 14.800 (12) 9.200	6.200 <u>15.400</u> (5) 9.200	6.900 15.366 (2) 8.466	<b>89.532</b>
2	350 ZHOU S	CHN	D E	6.500 14.733 (13) 8.433 0.2	5.900 <u>14.600</u> (9) 8.700	6.000 13.900 (26) 7.900	5.600 14.933 (6) 9.333	7.000 15.666 (3) 8.666	7.000 15.066 (3) 8.066	<b>88.898</b>
3	332 SASAKI JUNIOR S	BRA	D E	6.700 15.000 (5) 8.400 0.1	6.300 14.300 (15) 8.000	6.000 14.500 (13) 8.500	6.000 15.333 (2) 9.333	6.300 <u>14.900</u> (12) 8.600	6.800 14.666 (8) 7.866	<b>88.699</b>
4	406 HAMBUECHEN F	GER	D E	6.300 15.266 (2) 8.966	5.100 12.366 (48) 7.266	5.900 <u>14.866</u> (7) 8.966	5.600 14.933 (6) 9.333	6.600 15.000 (10) 8.400	7.100 15.633 (1) 8.533	<b>88.064</b>
5	396 WHITLOCK M	GBR	D E	6.700 14.533 (18) 8.133 0.3	6.600 15.408 (3) 8.808	4.900 12.900 (46) 8.000	5.600 14.900 (8) 9.300	6.000 14.600 (17) 8.600	6.200 <u>14.600</u> (9) 8.400	<b>86.941</b>
6	327 LIKHOVITSKIY A	BLR	D E	5.600 <u>14.383</u> (20) 8.783	6.400 13.800 (25) 7.400	5.600 14.033 (23) 8.433	5.200 14.400 (25) 9.200	6.000 15.000 (9) 9.000	6.400 14.600 (12) 8.200	<b>86.216</b>
7	380 GONZALEZ F	ESP	D E	6.200 14.800 (9) 8.600	5.900 <u>14.300</u> (14) 8.400	5.200 13.900 (25) 8.700	5.600 15.033 (4) 9.433	6.000 14.733 (13) 8.733	6.400 13.366 (33) 6.966	<b>86.132</b>
8	462 PARK M	KOR	D E	5.900 14.166 (25) 8.266	5.900 <u>14.000</u> (22) 8.100	5.800 13.966 (24) 8.166	5.200 14.433 (23) 9.233	6.500 14.233 (24) 7.733	6.800 14.733 (7) 7.933	<b>85.531</b>
9	478 DEURLOO B	NED	D E	5.900 14.733 (12) 8.833	5.900 14.266 (16) 8.366	5.800 14.300 (17) 8.500	5.600 <u>14.600</u> (17) 9.100 0.1	5.900 13.733 (34) 7.833	6.400 13.733 (29) 7.333	<b>85.365</b>
10	333 OYAKAWA MARIANO A	BRA	D E	6.400 14.800 (10) 8.400	5.900 13.800 (24) 7.900	5.700 14.200 (19) 8.500	5.600 <u>14.866</u> (9) 9.366 0.1	5.800 14.366 (21) 8.566	6.200 13.158 (36) 6.958	<b>85.190</b>
11	382 ABAD N	ESP	D E	6.100 14.833 (7) 8.733	4.900 13.283 (32) 8.383	6.100 14.666 (10) 8.566	5.600 <u>14.566</u> (18) 9.066 0.1	5.600 12.900 (48) 7.300	5.800 14.300 (21) 8.500	<b>84.548</b>
12	395 WILLIG A	FRA	D E	5.900 13.366 (44) 7.466	5.600 14.233 (17) 8.633	5.800 13.833 (27) 8.033	5.600 <u>13.883</u> (36) 8.583 0.3	6.200 14.333 (22) 8.133	6.200 14.366 (18) 8.166	<b>84.014</b>
13	520 BRAEGGER P	SUI	D E	5.700 14.200 (23) 8.500	5.500 <u>13.466</u> (28) 7.966	5.400 13.600 (32) 8.200	5.200 14.333 (28) 9.133	5.900 13.466 (41) 7.566	6.300 14.833 (6) 8.533	<b>83.898</b>
14	498 RAMOS RIVERA A	PUR	D E	6.000 14.566 (16) 8.666 0.1	5.700 13.708 (26) 8.008	4.800 12.633 (56) 7.833	5.200 14.500 (20) 9.300	5.300 13.333 (42) 8.033	6.200 <u>14.600</u> (9) 8.400	<b>83.340</b>
15	313 TSUKAHARA N	AUS	D E	4.600 <u>13.550</u> (39) 8.950	5.500 14.008 (21) 8.508	6.200 13.466 (33) 7.266	5.200 14.233 (31) 9.033	6.400 13.633 (36) 7.233	5.300 14.075 (24) 8.775	<b>82.965</b>
16	503 BATAGA CI	ROU	D E	6.100 13.933 (32) 7.833	6.100 13.366 (31) 7.266	6.100 13.700 (29) 7.600	5.600 <u>14.666</u> (16) 9.066	5.800 14.000 (29) 8.200	5.800 12.933 (44) 7.133	<b>82.598</b>
17	456 GORBACHEV S	KAZ	D E	5.400 14.100 (27) 8.700	5.200 13.800 (23) 8.600	3.800 12.025 (61) 8.225	5.200 14.566 (18) 9.366	5.500 <u>13.666</u> (35) 8.166	5.600 14.000 (25) 8.400	<b>82.157</b>
18	369 KONECNY M	CZE	D E	5.800 14.466 (19) 8.666	4.100 12.500 (42) 8.400	4.900 12.933 (44) 8.033	5.200 13.733 (38) 8.633 0.1	5.400 <u>12.866</u> (50) 7.466	6.200 14.600 (9) 8.400	<b>81.098</b>
19	370 RADOVESNICKY D	CZE	D E	5.500 13.900 (33) 8.400	4.300 12.733 (38) 8.433	4.900 13.400 (36) 8.500	4.400 13.100 (58) 8.700	5.200 <u>13.900</u> (32) 8.700	5.500 13.800 (26) 8.300	<b>80.833</b>
20	549 FOKIN A	UZB	D E	4.800 13.633 (37) 8.833	5.800 13.433 (30) 7.633	5.200 11.266 (67) 6.066	4.400 13.533 (44) 9.133	6.900 <u>15.800</u> (2) 8.900	4.700 13.000 (39) 8.300	<b>80.665</b>
21	389 NIVA H	FIN	D E	5.200 13.800 (36) 8.600	4.700 13.266 (33) 8.566	4.300 12.733 (50) 8.433	4.400 13.633 (42) 9.233	5.000 <u>14.133</u> (26) 9.133	5.000 12.658 (49) 7.658	<b>80.223</b>
22	485 SKJERAHAUG S	NOR	D E	5.200 14.133 (26) 8.933	5.900 12.633 (40) 6.733	4.700 12.700 (51) 8.000	4.800 13.700 (39) 9.000 0.1	5.300 <u>13.833</u> (33) 8.533	5.100 13.066 (37) 7.966	<b>80.065</b>
23	469 TVOROGAL R	LTU	D E	5.000 11.966 (69) 6.966	4.900 11.666 (59) 6.766	5.300 12.666 (55) 7.366	4.800 <u>13.766</u> (37) 8.966	5.500 14.141 (25) 8.641	5.200 14.133 (23) 8.933	<b>78.338</b>
24	554 MANAMA CASTILLO JA	VEN	D E	5.900 <u>13.533</u> (40) 7.633	4.500 10.466 (70) 5.966	4.900 12.900 (46) 8.000	6.000 14.866 (9) 8.966 0.1	5.800 13.266 (43) 7.466	5.600 13.266 (34) 7.666	<b>78.297</b>
25	529 KRIANGKUM RT	THA	D E	5.600 <u>13.500</u> (42) 7.900	5.200 12.366 (49) 7.166	5.600 12.833 (48) 7.233	5.600 14.308 (29) 8.708	4.600 12.350 (64) 7.750	5.300 12.600 (50) 7.300	<b>77.957</b>



**44th ARTISTIC GYMNASTICS  
WORLD CHAMPIONSHIPS in Antwerp (BEL)**



**Men's  
Qualification**

MON 30 SEP 2013

**Intermediate Individual Results after Subdivision 2**

Rank	Bib Name	NOC Code													Total
			Score	Rk Pen	Score	Rk Pen	Score	Rk Pen	Score	Rk Pen	Score	Rk Pen	Score	Rk Pen	
26	323 KENIS D	BEL D	6.000	13.566 (38)	5.300	12.466 (44)	5.200	13.433 (34)	5.200	14.500 (20)	4.900	10.966 (74)	5.600	<u>12.766</u> (48)	<b>77.697</b>
		E	7.766	0.2	7.166		8.233		9.300		6.066		7.166		
27	439 O'CONNOR C	IRL D	5.600	14.033 (29)	4.500	11.800 (56)	5.100	<u>13.666</u> (30)	4.400	13.533 (44)	5.200	12.866 (49)	4.400	11.600 (68)	<b>77.498</b>
		E	8.433		7.300		8.566		9.133		7.666		7.200		
28	431 KUMAR A	IND D	6.600	14.033 (31)	5.800	12.366 (50)	4.900	<u>11.733</u> (62)	5.600	13.233 (52)	6.000	13.075 (46)	4.900	11.966 (62)	<b>76.406</b>
		E	7.733	0.3	6.566		6.833		7.733	0.1	7.075		7.066		
29	517 DIMIC A	SLO D	5.100	<u>12.633</u> (58)	4.400	12.400 (47)	5.000	13.366 (38)	5.200	12.700 (62)	5.900	12.300 (66)	6.100	13.000 (41)	<b>76.399</b>
		E	7.833	0.3	8.000		8.366		7.800	0.3	6.400		6.900		
30	436 KEIKHA SR	IRI D	5.400	13.333 (45)	6.100	<u>11.466</u> (61)	5.500	13.300 (39)	4.400	13.100 (58)	4.800	12.200 (68)	4.800	12.433 (55)	<b>75.832</b>
		E	7.933		5.366		7.800		8.700		7.400		7.633		
31	441 GUNNARSSON OG	ISL D	4.800	<u>12.266</u> (65)	4.200	11.700 (58)	4.500	12.433 (58)	4.400	13.366 (46)	4.200	12.466 (60)	4.500	12.833 (46)	<b>75.064</b>
		E	7.466		7.500		7.933		8.966		8.266		8.333		
32	315 SCHWAB M	AUT D	5.500	10.933 (72)	4.400	<u>12.300</u> (51)	5.000	12.666 (54)	5.200	14.033 (35)	4.900	12.500 (59)	5.700	12.500 (54)	<b>74.932</b>
		E	5.833	0.4	7.900		7.666		8.833		7.600		6.800		
33	470 ESAULOV V	LTU D	4.800	<u>12.733</u> (55)	4.200	10.566 (69)	4.800	12.900 (45)	4.400	13.333 (48)	4.700	12.966 (47)	4.200	11.958 (63)	<b>74.456</b>
		E	7.933		6.366		8.100		8.933		8.266		7.758		
34	532 LU HS	TPE D	4.300	13.066 (50)	4.900	10.891 (66)	4.800	12.633 (56)	4.400	<u>13.300</u> (50)	4.500	11.566 (71)	4.300	12.966 (42)	<b>74.422</b>
		E	8.766		5.991		7.833		8.900		7.066		8.666		
35	302 HACIB O	ALG D	4.700	13.400 (43)	4.800	10.466 (70)	5.200	12.700 (51)	4.400	13.300 (50)	4.800	12.633 (55)	3.700	<u>11.700</u> (67)	<b>74.199</b>
		E	8.700		5.666		7.500		8.900		7.833		8.000		
36	506 BIYASE S	RSA D	5.200	12.100 (67)	4.800	11.966 (54)	3.200	11.600 (63)	4.800	<u>13.700</u> (39)	4.200	12.333 (65)	4.500	12.500 (52)	<b>74.199</b>
		E	7.000	0.1	7.166		8.400		9.000	0.1	8.133		8.000		
37	418 JUAREZ MORATAYA MA	GUA D	4.700	13.133 (48)	5.400	11.066 (65)	4.700	10.766 (70)	5.200	<u>14.300</u> (30)	5.000	12.366 (63)	5.300	12.566 (51)	<b>74.197</b>
		E	8.433		5.666		6.066		9.100		7.366		7.266		
38	562 O'DONNELL A	IRL D	5.500	12.433 (63)	4.000	9.866 (75)	4.900	13.133 (41)	4.400	13.233 (52)	4.400	12.766 (51)	4.100	<u>12.033</u> (59)	<b>73.464</b>
		E	7.333	0.4	5.866		8.233		8.833		8.366		7.933		
39	360 SOTO MENDEZ LA	CRC D	4.200	12.441 (62)	3.000	<u>8.600</u> (78)	4.000	10.533 (71)	3.600	12.733 (61)	3.500	12.700 (53)	2.900	10.533 (71)	<b>67.540</b>
		E	8.241		5.600		6.533		9.133		9.200		7.633		
40	442 GUNNARSSON J	ISL D	4.000	<u>12.658</u> (57)	2.700	5.966 (80)	4.700	11.333 (66)	4.400	13.166 (55)	3.300	12.533 (57)	3.200	11.733 (66)	<b>67.389</b>
		E	8.658		7.266	4.0	6.633		8.766		9.233		8.533		
41	361 GONZALEZ VEGA H	CRC D	5.300	10.700 (73)	4.500	9.833 (76)	4.400	11.333 (64)	4.400	<u>13.133</u> (57)	5.000	11.133 (72)	3.100	10.333 (73)	<b>66.465</b>
		E	5.700	0.3	5.333		6.933		8.733		6.133		7.233		
42	559 le TT	VIE D	6.000	14.033 (30)	3.800	9.633 (77)	5.700	13.400 (37)	5.600	<u>13.233</u> (52)			4.900	13.000 (40)	<b>63.299</b>
		E	8.033		5.833		7.700		7.933	0.3			8.100		
43	513 TAY WAT	SIN D	5.200	11.833 (71)	3.500	8.400 (79)	4.600	<u>11.333</u> (65)	5.200	14.233 (31)	4.400	12.200 (67)	2.300	4.633 (74)	<b>62.632</b>
		E	6.833	0.2	4.900		6.733		9.033		7.800		6.333	4.0	
44	432 SHINDE A	IND D	5.400	13.166 (47)	4.200	11.300 (63)	4.800	<u>12.083</u> (60)			5.300	12.133 (70)	4.200	11.966 (61)	<b>60.648</b>
		E	7.766		7.100		7.283				6.833		7.766		
45	407 TOBA A	GER D	5.800	<u>13.000</u> (51)	5.700	14.400 (11)	6.300	14.400 (15)	5.600	14.766 (13)					<b>56.566</b>
		E	7.500	0.3	8.700		8.100		9.166						
46	522 BAUMANN C	SUI D			5.400	13.200 (35)	5.100	<u>14.133</u> (20)			6.000	14.566 (18)	5.400	12.166 (57)	<b>54.065</b>
		E			7.800		9.033				8.566		6.766		
47	429 SZABO N	HUN D	5.200	<u>13.300</u> (46)			5.300	13.066 (43)			5.500	13.600 (37)	5.200	13.366 (32)	<b>53.332</b>
		E	8.100				7.766				8.100		8.166		
48	486 PHILLIPS C	NZL D	5.000	12.633 (59)	4.700	<u>11.433</u> (62)			4.400	13.600 (43)	4.500	13.233 (44)			<b>50.899</b>
		E	7.633		6.733				9.200		8.733				
49	377 FRANDSEN M	DEN D			5.000	12.733 (39)	3.600	10.800 (69)	5.200	12.666 (63)	4.400	12.433 (61)			<b>48.632</b>
		E			7.733		7.200		7.766	0.3	8.033				
50	569 ALDAYANI A	QAT D	5.500	12.566 (61)	4.900	10.400 (72)					5.200	<u>12.666</u> (54)	5.200	11.900 (64)	<b>47.532</b>
		E	7.666	0.6	5.500						7.466		6.700		





**44th ARTISTIC GYMNASTICS  
WORLD CHAMPIONSHIPS in Antwerp (BEL)**

**Men's  
Qualification**

MON 30 SEP 2013



**Intermediate Individual Results after Subdivision 2**

Rank	Bib Name	NOC Code							Total
			Score Rk Pen	Score Rk Pen	Score Rk Pen	Score Rk Pen	Score Rk Pen	Score Rk Pen	
51	349 ALVAREZ VERGARA J	CHI D E		4.300 9.900(74) 5.600	4.500 11.200(68) 6.700	4.400 13.166(55) 9.066 0.3	4.600 11.000(73) 6.400		<b>45.266</b>
52	345 MORGAN S	CAN D E	6.400 15.100(3) 8.700		6.500 14.133(22) 7.633	5.600 14.725(14) 9.125			<b>43.958</b>
53	507 ABLIAZIN D	RUS D E	7.200 14.600(15) 7.900 0.5		6.800 14.800(8) 8.000	6.000 14.100(34) 8.100			<b>43.500</b>
54	540 SEMIANKIV M	UKR D E		6.300 14.366(13) 8.066			5.800 14.500(20) 8.700	6.500 14.533(14) 8.033	<b>43.399</b>
55	344 LYTWYN K	CAN D E	6.200 14.900(6) 8.700		6.200 14.533(12) 8.333			5.200 12.100(58) 6.900	<b>41.533</b>
56	491 MARTINS R	POR D E	5.200 13.833(35) 8.633		5.700 14.133(21) 8.433			5.300 13.033(38) 7.733	<b>40.999</b>
57	308 MARTINEZ M	ARG D E	5.900 13.900(34) 8.000		5.000 12.233(59) 7.233	5.600 14.433(23) 8.833			<b>40.566</b>
58	463 BAE GR	KOR D E		5.200 11.133(64) 5.933			5.900 14.133(27) 8.233	6.500 14.866(4) 8.366	<b>40.132</b>
59	338 BATINKOV A	BUL D E	6.100 14.266(22) 8.166				5.600 12.566(56) 6.966	6.000 13.266(35) 7.266	<b>40.098</b>
60	473 CERVANTES QUEZADA	MEX D E			5.600 13.100(42) 7.500	5.600 14.400(25) 8.800	5.500 12.200(69) 6.700		<b>39.700</b>
61	490 ALMEIDA S	POR D E	5.600 12.900(52) 7.300		5.400 13.216(40) 7.816		5.000 13.566(39) 8.566		<b>39.682</b>
62	538 YERMAK M	UKR D E	6.100 12.266(66) 6.166		5.800 12.766(49) 6.966		5.900 14.266(23) 8.366		<b>39.298</b>
63	305 CORDOBA N	ARG D E		4.600 12.466(43) 7.866			4.300 12.400(62) 8.100	6.400 14.200(22) 7.800	<b>39.066</b>
64	424 POON CK	HKG D E	4.900 11.933(70) 7.033	4.200 10.633(67) 6.433				3.300 11.033(70) 7.733	<b>33.599</b>
65	452 SHIRAI K	JPN D E	7.400 16.233(1) 8.833			6.000 15.400(1) 9.400			<b>31.633</b>
66	501 BERBECAR MD	ROU D E				5.600 15.033(4) 9.433	6.700 15.600(4) 8.900		<b>30.633</b>
67	454 YAMAMURO K	JPN D E			6.600 15.500(2) 8.900			6.500 14.466(16) 7.966	<b>29.966</b>
68	536 COLAK I	TUR D E			6.300 15.066(6) 8.766		5.600 14.600(16) 9.000		<b>29.666</b>
69	539 RADIVILOV I	UKR D E			6.700 14.233(18) 7.533	6.000 15.233(3) 9.233			<b>29.466</b>
70	524 PIASECKY S	SVK D E					6.500 14.733(14) 8.233	6.200 14.533(13) 8.333	<b>29.266</b>
71	356 GIRALDO LOPEZ JH	COL D E		6.100 14.116(19) 8.016			6.400 15.133(7) 8.733		<b>29.249</b>
72	464 KIM HH	KOR D E	6.400 14.600(14) 8.500 0.3			6.000 14.400(25) 8.500 0.1			<b>29.000</b>
73	509 GARIBOV E	RUS D E					6.200 14.066(28) 7.866	7.300 14.866(5) 7.566	<b>28.932</b>
74	324 NEUTELEERS T	BEL D E	6.100 14.200(24) 8.100				6.400 14.000(30) 7.600		<b>28.200</b>
75	330 MIKHALITSYN V	BLR D E		5.900 13.450(29) 7.550			5.800 14.666(15) 8.866		<b>28.116</b>



**44th ARTISTIC GYMNASTICS  
WORLD CHAMPIONSHIPS in Antwerp (BEL)**



**Men's  
Qualification**

MON 30 SEP 2013

**Intermediate Individual Results after Subdivision 2**

Rank	Bib Name	NOC Code							Total
			Score Rk Pen	Score Rk Pen	Score Rk Pen	Score Rk Pen	Score Rk Pen	Score Rk Pen	
76	331 BYKAU A	BLR D E			5.800 14.333 (16) 8.533			5.400 13.633 (31) 8.233	<b>27.966</b>
77	409 JURSCH C	GER D E					5.900 14.900 (11) 9.000	6.800 12.933 (45) 6.133	<b>27.833</b>
78	304 MELCHIORI JS	ARG D E	5.800 14.533 (17) 8.733					4.100 12.000 (60) 7.900	<b>26.533</b>
79	376 EIRIKSFOSS O	DEN D E	5.000 12.300 (64) 7.400 0.1			5.200 14.133 (33) 8.933			<b>26.433</b>
80	467 TREFILOVS D	LAT D E		5.600 12.600 (41) 7.000				5.600 13.766 (27) 8.166	<b>26.366</b>
81	492 LOPES ROMERO D	POR D E		5.200 12.033 (52) 6.833			4.900 13.933 (31) 9.033		<b>25.966</b>
81	534 ARICAN F	TUR D E		6.900 13.233 (34) 6.333			6.700 12.733 (52) 6.033		<b>25.966</b>
83	374 RYDBERG K	DEN D E	5.800 12.833 (54) 7.133 0.1					4.800 12.800 (47) 8.000	<b>25.633</b>
84	319 KHALILBAYLI U	AZE D E	5.400 13.100 (49) 7.700	4.900 12.433 (46) 7.533					<b>25.533</b>
85	307 AREAN AA	ARG D E		4.700 12.000 (53) 7.300			5.100 13.466 (40) 8.366		<b>25.466</b>
86	541 SUPRUN O	UKR D E	6.400 12.666 (56) 7.066 0.8					5.800 12.500 (53) 7.000 0.3	<b>25.166</b>
87	523 MICHNAK S	SVK D E	5.300 10.066 (74) 5.266 0.5	5.900 14.400 (12) 8.500					<b>24.466</b>
88	342 IKEDA K	CAN D E		6.100 14.033 (20) 7.933			3.700 10.366 (75) 6.666		<b>24.399</b>
89	373 SOENDERGAARD M	DEN D E		4.300 11.733 (57) 7.433				4.900 12.433 (56) 7.533	<b>24.166</b>
90	555 DANG N	VIE D E		5.100 10.600 (68) 5.500		5.600 13.366 (46) 7.866 0.1			<b>23.966</b>
91	475 ROMERO MORAN JH	MEX D E	5.500 12.000 (68) 7.000 0.5					5.300 11.900 (65) 6.600	<b>23.900</b>
92	341 MARINOV H	BUL D E		3.800 10.100 (73) 6.300	5.700 13.433 (35) 7.733				<b>23.533</b>
93	571 ALI M	KUW D E		4.400 11.866 (55) 7.466				3.900 11.200 (69) 7.300	<b>23.066</b>
94	415 TSOLAKIDIS V	GRE D E					6.800 15.866 (1) 9.066		<b>15.866</b>
95	570 BALANDIN A	RUS D E			6.600 15.600 (1) 9.000				<b>15.600</b>
96	364 SELIGMAN R	CRO D E		6.400 15.500 (1) 9.100					<b>15.500</b>
96	511 PETROV M	RUS D E		6.700 15.500 (2) 8.800					<b>15.500</b>
98	414 PETROUNIAS E	GRE D E			6.900 15.466 (3) 8.566				<b>15.466</b>
99	455 KAMEYAMA K	JPN D E		6.600 15.400 (4) 8.800					<b>15.400</b>
100	309 MOLINARI F	ARG D E			6.700 15.366 (4) 8.666				<b>15.366</b>









44th ARTISTIC GYMNASTICS  
WORLD CHAMPIONSHIPS in Antwerp (BEL)

Men's  
Qualification

MON 30 SEP 2013



Intermediate Individual Results after Subdivision 2

Rank	Bib Name	NOC Code							Total
			Score Rk Pen	Score Rk Pen	Score Rk Pen	Score Rk Pen	Score Rk Pen	Score Rk Pen	
100	514 PETKOVSEK M	SLO D E					6.500 15.366 (6) 8.866		15.366
102	325 GOOSSENS D	BEL D E			6.600 15.191 (5) 8.591				15.191
103	515 BERTONCELJ S	SLO D E		6.400 15.066 (5) 8.666					15.066
103	557 HA THANH N	VIE D E					6.700 15.066 (8) 8.366		15.066
105	426 KALLAI Z	HUN D E		6.500 15.000 (6) 8.500					15.000
106	542 SIENICHKIN A	UKR D E		6.500 14.966 (7) 8.466					14.966
107	321 TRUYENS DD	BEL D E		6.300 14.866 (8) 8.566					14.866
108	365 MARKOVIC T	CRO D E	6.300 14.833 (8) 8.633 0.1						14.833
108	384 TUUHA T	FIN D E				5.600 14.833 (11) 9.233			14.833
110	386 VEKKI S	FIN D E	6.400 14.766 (11) 8.366						14.766
111	519 MEIER M	SUI D E				5.600 14.700 (15) 9.100			14.700
112	385 VAHTILA M	FIN D E			6.400 14.575 (11) 8.175				14.575
113	558 HOANG C	VIE D E					6.600 14.566 (19) 7.966		14.566
114	310 STEPANYAN V	ARM D E		6.400 14.500 (10) 8.100					14.500
114	343 LORAN A	CAN D E						6.900 14.500 (15) 7.600	14.500
114	379 ZAHRAN ARA	EGY D E			6.500 14.500 (14) 8.000				14.500
114	466 KARDASOV S V	LAT D E				5.600 14.500 (20) 8.900			14.500
118	535 SAMILOGLU U	TUR D E						7.000 14.466 (17) 7.466	14.466
119	417 MARAS V	GRE D E						6.500 14.366 (19) 7.866	14.366
120	326 SCHROE K	BEL D E						6.500 14.333 (20) 7.833	14.333
121	413 MARKOUSIS D	GRE D E	6.000 14.300 (21) 8.300						14.300
122	518 CAPELLI C	SUI D E	6.400 14.100 (28) 7.700						14.100
123	368 GEORGALLAS I	CYP D E			6.300 13.766 (28) 7.466				13.766
124	510 KUKSENKOV N	RUS D E						6.700 13.733 (30) 7.033	13.733
124	556 DINH PT	VIE D E						5.400 13.733 (28) 8.333	13.733









44th ARTISTIC GYMNASTICS  
WORLD CHAMPIONSHIPS in Antwerp (BEL)

Men's  
Qualification

MON 30 SEP 2013



Intermediate Individual Results after Subdivision 2

Rank	Bib Name	NOC Code							Total
			Score Rk Pen	Score Rk Pen	Score Rk Pen	Score Rk Pen	Score Rk Pen	Score Rk Pen	
126	443 MEDVEDEV A	ISR D E				5.600 <u>13.700</u> (39) 8.200 0.1			<b>13.700</b>
127	448 LODADIO M	ITA D E			5.600 <u>13.633</u> (31) 8.033				<b>13.633</b>
128	453 TANAKA K	JPN D E					6.300 13.600 (38) 7.300		<b>13.600</b>
129	387 KANERVA J	FIN D E		5.700 13.500 (27) 7.800					<b>13.500</b>
129	438 KHENARINEZHAD H	IRI D E	5.400 13.500 (41) 8.100						<b>13.500</b>
131	458 VALIYEV S	KAZ D E				5.600 13.333 (48) 7.833 0.1			<b>13.333</b>
132	416 ILIOPOULOS N	GRE D E					6.000 13.133 (45) 7.133		<b>13.133</b>
132	502 BUIDOSO O	ROU D E		6.000 13.133 (36) 7.133					<b>13.133</b>
134	430 PATRA R	IND D E				5.200 13.100 (58) 7.900			<b>13.100</b>
135	316 LEIMLEHNER F	AUT D E						5.700 12.933 (43) 7.233	<b>12.933</b>
135	447 PRINCIPI P	ITA D E		6.300 12.933 (37) 6.633					<b>12.933</b>
137	516 KLAVORA R	SLO D E	6.100 12.866 (53) 6.766						<b>12.866</b>
138	460 KUDRATULLAYEV A	KAZ D E			5.800 12.700 (52) 6.900				<b>12.700</b>
139	560 NGUYEN TD	VIE D E	6.200 12.633 (60) 7.333 0.9						<b>12.633</b>
140	375 FUGLSIG J	DEN D E					4.500 12.533 (58) 8.033		<b>12.533</b>
141	477 VALDES SANTOS M	MEX D E		5.000 12.441 (45) 7.441					<b>12.441</b>
142	465 ALQATTAN A	KUW D E		4.900 11.616 (60) 6.716					<b>11.616</b>
143	566 ALGHANNAM F	KUW D E						3.700 10.433 (72) 6.733	<b>10.433</b>

NOTES

Underlined totals indicates starting apparatus

LEGEND

Q Qualified for All-Around Final Rx Reserve for All-Around Final

 Floor Exercise  Pommel Horse  Rings  Vault  Parallel Bars  Horizontal Bar